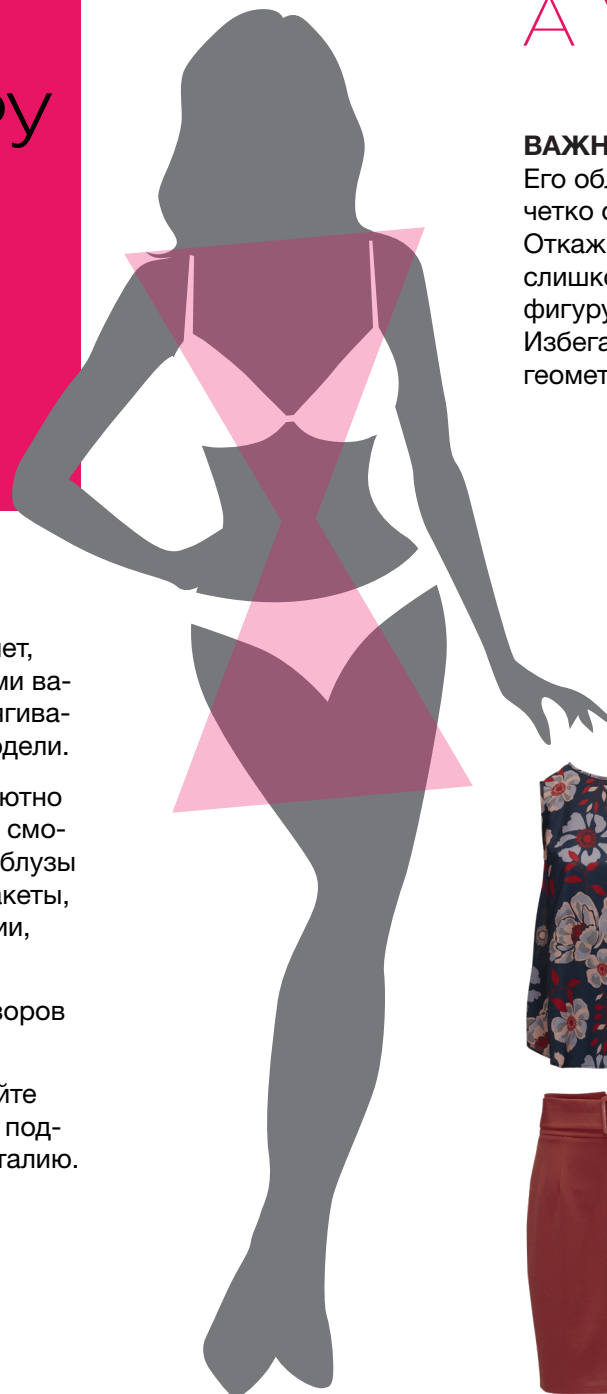


ГИД ПО ПОДБОРУ МОДЕЛЕЙ ОДЕЖДЫ ПО ТИПУ ФИГУРЫ «ПЕСОЧНЫЕ ЧАСЫ»



РЕКОМЕНДАЦИИ

Как подобрать одежду по типу фигуры «Песочные часы»: необходимо стремиться к подбору одежды, которая поможет подчеркнуть тонкую талию и мягкие, плавные переходы от линии груди к бедрам.

ЮБКИ: подойдут любые модели, но лучше всего смотрятся юбки с завышенной талией и юбка-карандаш.

БРЮКИ: обтягивающие брюки идеально подчеркнут стройные ноги.

ПЛАТЬЯ: ограничений нет, но самыми выигрышными вариантами остаются обтягивающие и приталенные модели.

ВЕРХ: выбирайте абсолютно любую одежду. Отлично смотрятся на такой фигуре блузы с глубоким декольте, жакеты, имеющие акцент на талии, блузы с запахом.

ПРИНТЫ: от крупных узоров лучше отказаться.

АКСЕССУАРЫ: выбирайте пояса и ремни, которые подчеркнут вашу изящную талию.

AVON

ВАЖНОЕ ПРИМЕЧАНИЕ:

Его обладательницы имеют равную ширину плеч и бедер, четко обозначенную линию талии и груди.

Откажитесь от одежды прямого кроя. Не рекомендуем слишком облегающие вещи. Жесткие, плотные ткани сделают фигуру визуально полнее.

Избегайте вещей с крупными рисунками и четкими геометрическими мотивами.



ГИД ПО ПОДБОРУ МОДЕЛЕЙ ОДЕЖДЫ ПО ТИПУ ФИГУРЫ «ГРУША»

РЕКОМЕНДАЦИИ

Как подобрать одежду по типу фигуры «Груша»: визуально уравнивайте фигуру, пытаясь отвлечь внимание от объемной части и одновременно устанавливая акцент на всей верхней половине, то есть на талии, декольте и шее. Доминанта должна располагаться выше линии пояса.

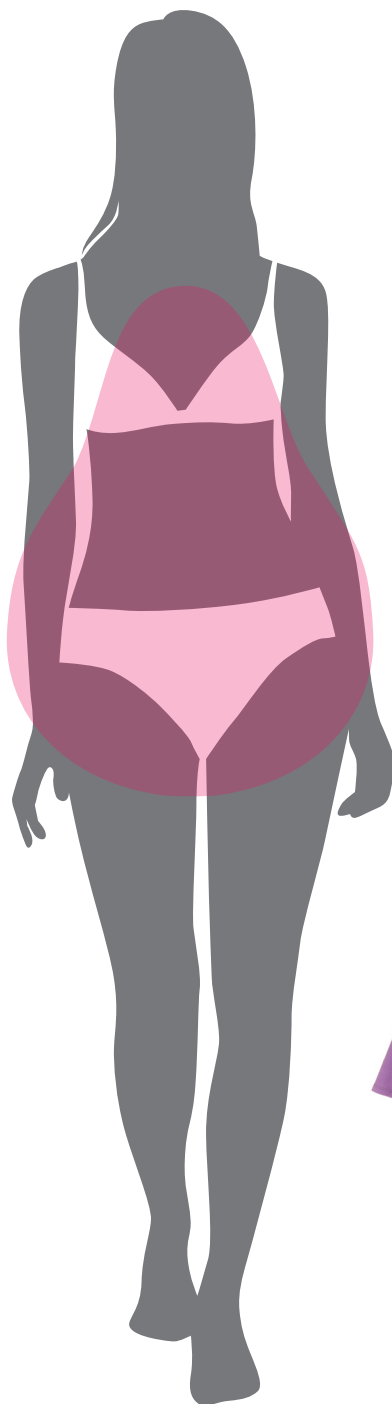
ЮБКИ: лучше выбирать свободные от бедра, также актуальны юбки в пол, прямые и средней длины, не сильно обтягивающие.

БРЮКИ: стоит выбирать фасоны, свободные от бедра.

ПЛАТЬЯ: выбирайте прямые фасоны или с легкими, не сильно расклешенными юбками.

ВЕРХ: хорошо подойдет объемный верх, пышные рукава, глубокие вырезы и различные декоративные детали на лифе. Зрительно расширить плечи помогут вещи с вырезом «лодочка» или квадратным декольте. Хорошо будет смотреться одежда с нагрудными карманами. Варианты с подплечниками и погонами прекрасно уравновесят фигуру. Жабо, бантики, кружева, модные воротнички – все эти детали будут создавать визуальную пропорцию тела. Рекомендуем рукава в $\frac{3}{4}$

РАСЦВЕТКИ: низ лучше выбирать в темных тонах.



AVON

ВАЖНОЕ ПРИМЕЧАНИЕ:

Обладательницы данного типа фигуры отличаются достаточно широкими бедрами, хорошо заметной линией талии и небольшими узкими плечами. Не рекомендуем подбирать пиджаки или блузы, заканчивающиеся на самой широкой части ягодиц или бедер: они должны заканчиваться либо выше, либо ниже этой линии. Не стоит носить сильно обтягивающие модели джинсов, облегающие блузы или кофточки.



ГИД ПО ПОДБОРУ МОДЕЛЕЙ ОДЕЖДЫ ПО ТИПУ ФИГУРЫ «ПРЯМОУГОЛЬНИК»

РЕКОМЕНДАЦИИ

Как подобрать одежду по типу фигуры «Прямоугольник»? Основной принцип: стараемся подчеркнуть грудь и бедра.

ЮБКИ: лучше всего подойдут юбки с запахом, расклешенные модели и юбка-карандаш. Они подчеркнут стройные ноги и не привлекут внимание к талии.

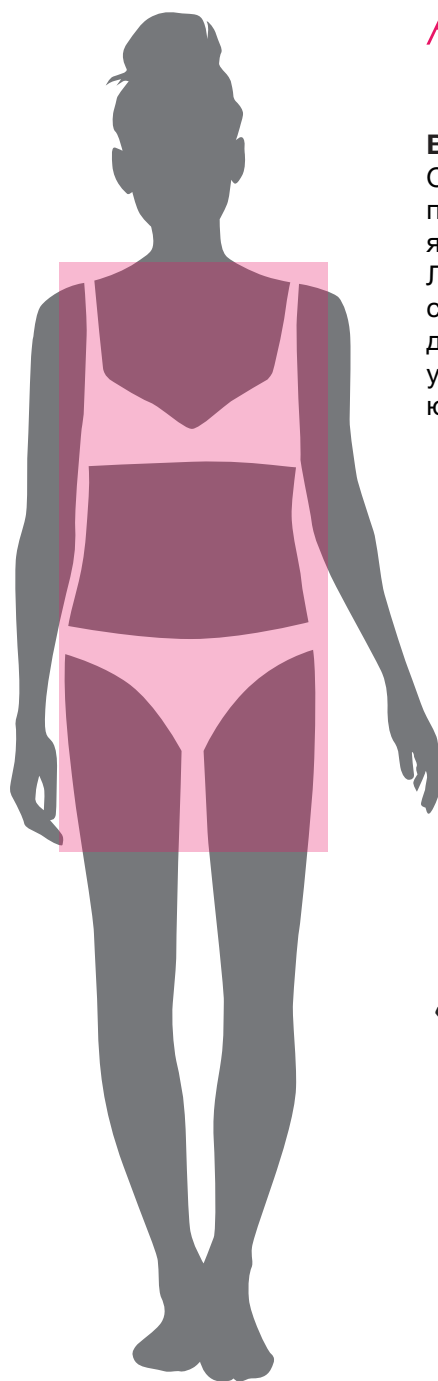
БРЮКИ: выбирайте зауженные книзу или прямые модели.

ПЛАТЬЯ: отдайте предпочтение прямым моделям или моделям с завышенной/заниженной талией. Идеальным вариантом станет модель с подчеркнутыми зонами бедер и груди.

ВЕРХ: подойдут укороченные кардиганы, кофточки и жа-

кеты. Прекрасно будет смотреться жакет, который застегивается на одну пуговицу на уровне талии. Делайте ставку на V-образные, квадратные и овальные вырезы, наряды с запахом. Блузки и кофточки выбирайте длиной чуть ниже талии, слегка приталенные, можно с баской ниже талии. Хорошо будут смотреться рукава покроя «реглан».

РАСЦВЕТКИ: лучший вариант – контрастные верх и низ. Шикарно будут смотреться наряды в горизонтальную полоску: к талии расстояние между полосками должно уменьшаться, визуально прорисовывая ее.



AVON

ВАЖНОЕ ПРИМЕЧАНИЕ:

Обладательницы данного типа фигуры отличаются узкими плечами и бедрами, плохо выраженной талией и плоскими ягодицами.

Лучше отказаться от слишком обтягивающей одежды. Не стоит подбирать вещи из тонких, струящихся тканей. Не подойдет одежда, скроенная по косой. Не рекомендуем носить удлиненные кардиганы и пиджаки, а также выбирать модели юбок на резинке.



ГИД

ПО ТИПУ ФИГУРЫ «ПЕРЕВЕРНУТЫЙ ТРЕУГОЛЬНИК»

РЕКОМЕНДАЦИИ

Как подобрать одежду по типу фигуры «Перевернутый треугольник»? Привлекайте внимание к нижней части тела, добавив объем и ширину бедрам, уменьшив верх и уравновесив силуэт в целом.

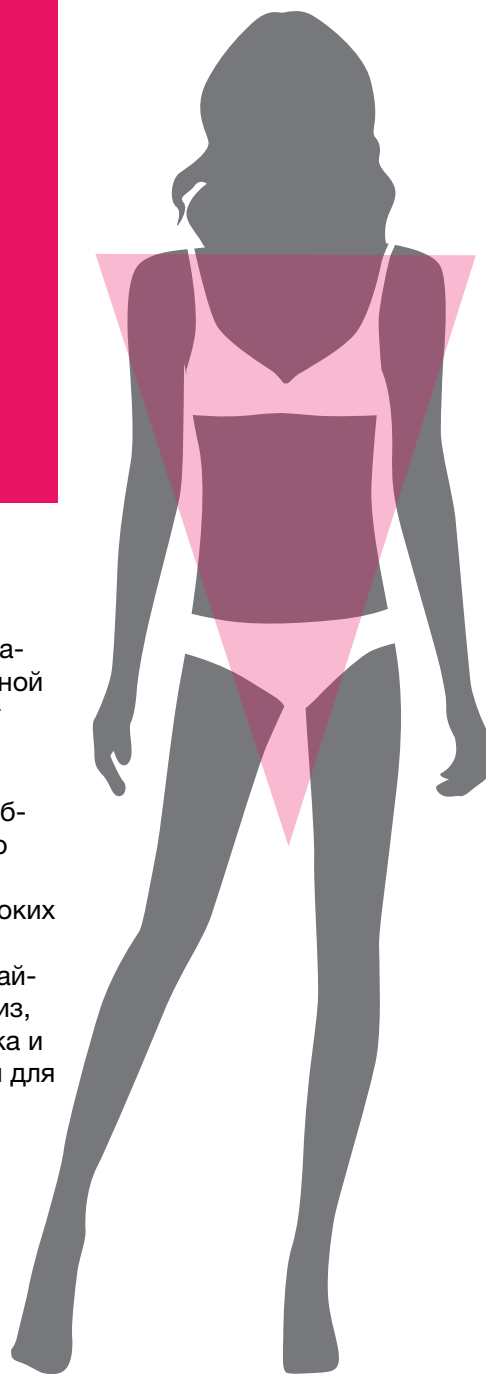
ЮБКИ: объемные юбки любого стиля, включая обрезанные подолы и клеш от бедра, добавят нужной визуальной ширины. Длина мини и слегка расклешенные.

БРЮКИ: отлично смотрятся обтягивающие модели, а также большинство брюк и джинсов.

ПЛАТЬЯ: макси, мини, с заниженной талией и с пышной юбкой – все модели будут смотреться прекрасно.

ВЕРХ: блузы с овальным глубоким вырезом и с V-образным вырезом. Отлично смотрятся рубашки. Топы выбирайте только на широких лямках.

РАСЦВЕТКИ: верх выбирайте в спокойных тонах, а низ, наоборот, в ярких. Полоска и ромбы – отличные принты для ваших нарядов.



AVON

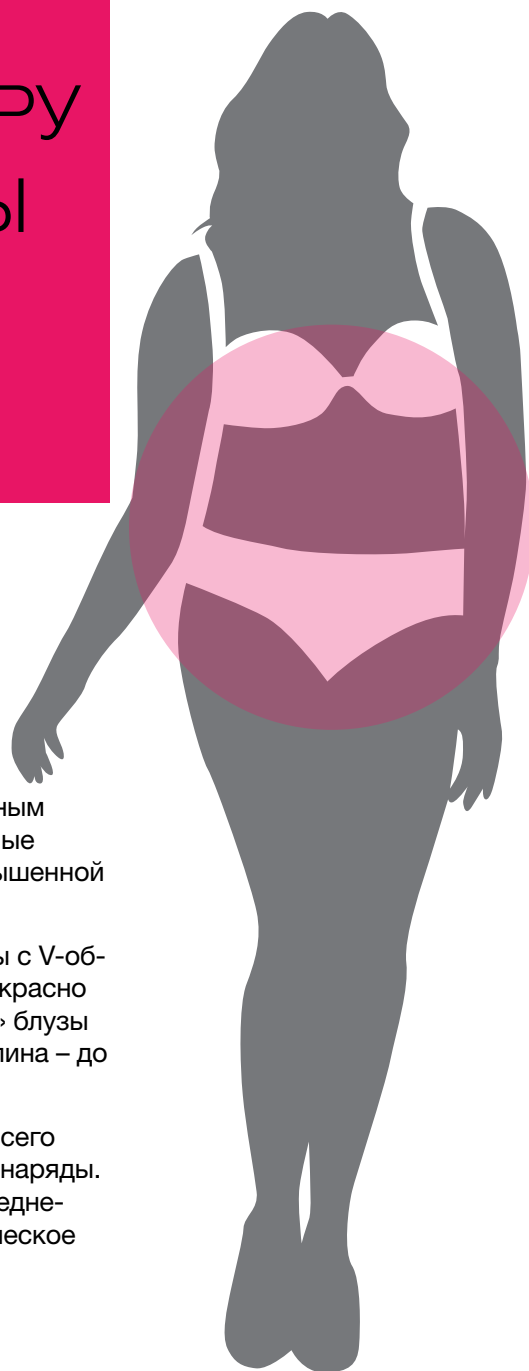
ВАЖНОЕ ПРИМЕЧАНИЕ:

Данный тип фигуры, который еще называют «Т», отличается наличием прямых выразительных плеч, по размеру больших, чем бедра. Талия плохо выражена, а нижняя часть кажется намного меньше верхней. Не подойдут пышные или расклешенные рукава, драпировки и рюши в области плеч. Не стоит выбирать слишком облегающие, однотонные вещи. От обтягивающих юбок, особенно зауженных книзу, также стоит отказаться.

Не рекомендуем носить одежду с крупным рисунком в верхней части. Стоит отказаться от вещей с широкими воротниками и большой, круглой горловиной.



ГИД ПО ПОДБОРУ МОДЕЛЕЙ ОДЕЖДЫ ПО ТИПУ ФИГУРЫ «ЯБЛОКО»



РЕКОМЕНДАЦИИ

Как подобрать одежду по типу фигуры «Яблоко»? Все вещи должны визуально удлинять и стройнить фигуру.

ЮБКИ: не рекомендуем длину мини, лучше выбирать миди и макси. Отлично смотрится юбка-брюки.

БРЮКИ: лучший вариант – зауженные книзу модели, брюки длиной 7/8 и капри, свободные брюки и брюки со стрелками.

ПЛАТЬЯ: самым удачным вариантом будут прямые платья и платья с завышенной талией.

ВЕРХ: выбирайте топы с V-образным вырезом. Прекрасно смотрятся на «яблоке» блузы и рубашки. Удачная длина – до середины бедра.

РАСЦВЕТКИ: лучше всего подходят однотонные наряды. Выбирайте принты среднего размера. Категорическое «нет» полосам.

AVON

ВАЖНОЕ ПРИМЕЧАНИЕ:

Не рекомендуем носить слишком свободные или слишком облегающие наряды. Выбирайте одежду без декоративных элементов, складок и принтов в области талии и живота. Не очень удачно будут смотреться объемные и пышные рукава. Одежда из жестких, плотных тканей придаст фигуре лишний объем. Также не стоит создавать акценты в области талии, например, надевать пояс. Лучше отказаться от нарядов с крупным принтом и горизонтальными полосами: они только добавят объем проблемным зонам. Стоит избегать коротких, особенно узких юбок.

